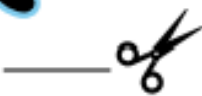


sQula®

Wytnij:



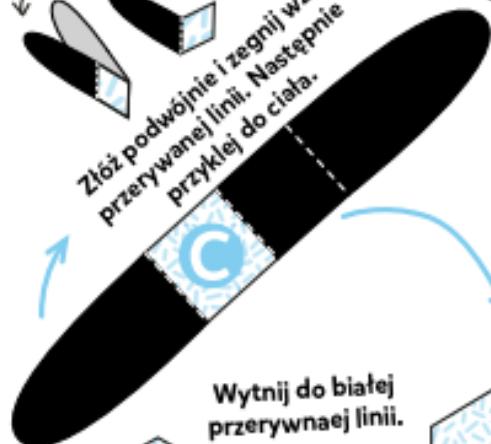
Zegnij:




Sklej:



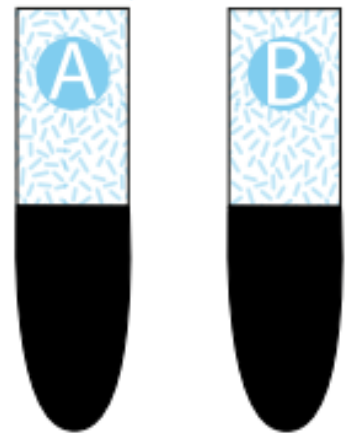
1. 
 2. 
- Złóż podwójnie i zegnij wzdłuż przerywanej linii. Następnie przyklej do ciała.



Wytnij do białej przerywanej linii.



Przyklej nogi do ciała w punktach A i B



Wytnij do białej przerywanej linii.



Tak prezentuje się gotowy



Złóż podwójnie i zegnij wzdłuż przerywanej linii. Następnie przyklej do ciała.

