




TAJNY KOD



W ten sposób przymocuj koło tajnego kodu do koła, na którym odczytasz właściwe litery zaszyfrowanej wiadomości.



WSKAZÓWKA: Przymocuj koła pinezką do tablicy korkowej, korkowej podkładki lub kartonu.

O CO CHODZI W TAJNYM KODZIE?



1

Napisz wiadomość do brata, siostry, dziadka, babci, taty lub mamy.

2

Złóż koła tajnego kodu.

3

Wybierz „klucz”. Aby to zrobić, obracaj kołami, aż zobaczysz, że A z największego koła znajduje się obok wybranej litery na małym kółku. Teraz masz już „klucz” dla Twojego tajnego kodu! Na przykład $A = Q$.

4

Możesz teraz za pomocą tajnego kodu przetłumaczyć wiadomość litera po literze.

5

Przełącz tajną wiadomość komuś, kto może ją odszyfrować. Potrzebuje tylko sekretnego koła i klucza.

6

WERSJA EXTRA ZABAWY: Spotkaj się ze znajomym i odszyfrujcie wzajemnie swoje zakodowane wiadomości.

